

Uw vermogen in kaart

● Vermogen

Hoe weet u of de vermogenspositie binnen uw organisatie op een juist niveau is?

Is er genoeg vermogen om tegenvallers op te vangen?

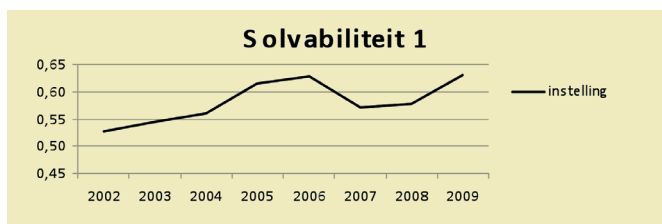
Is er voldoende ruimte om extra investeringen te doen?

Of is het vermogen veel te laag?

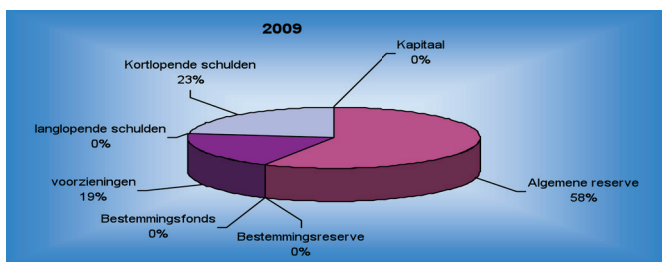
Om deze vragen goed te kunnen beantwoorden is het van belang uw vermogen goed in kaart te brengen. Infinite Financieel kan u hierbij helpen. Hierbij wordt duidelijk in kaart gebracht hoe hoog uw huidige vermogen is en hoe dit zich met een aantal andere gegevens verhoudt. Vervolgens volgt een berekening hoe hoog uw vermogen zou moeten zijn.

Analyse huidig vermogen

Door middel van gegevens uit uw jaarrekening en gegevens vanuit DUO wordt uw huidige vermogen en het verloop daarvan in de afgelopen jaren in beeld gebracht en geanalyseerd.

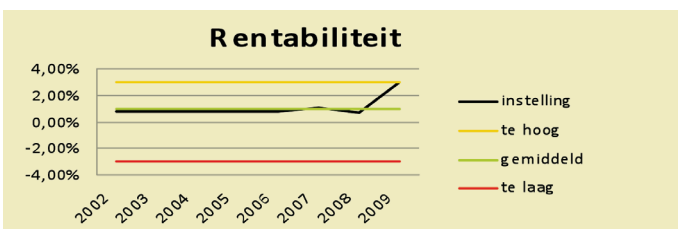


Vervolgens worden de gegevens van uw instelling afgezet tegen een aantal benchmark gegevens.



Analyse noodzakelijk vermogen

Vervolgens wordt afhankelijk van uw vraagstelling, globaal of nauwkeurig, in kaart gebracht wat de behoefte aan vermogen is. Hierbij wordt samenhangend naar 3 aspecten gekeken.



Hoeveel vermogen is er nodig om risico's af te dekken?

Aan de hand van gegevens die bekend zijn uit het veld wordt een algemene risicoanalyse gemaakt. Vervolgens wordt deze

desgewenst (op verzoek van de instelling) aangepast aan de specifieke situatie van de instelling.

Hoeveel vermogen is er nodig als financieringsfunctie?

Op basis van de meerjaren investeringsplanning en gegevens die bekend zijn over het onderwijsveld, wordt een berekening gemaakt welk vermogen noodzakelijk is als tegenwaarde van de vaste activa en om tijdige vervanging daarvan mogelijk te maken.

Hoeveel vermogen moet er gereserveerd worden voor voorgenomen en reeds ingezet beleid?

Tot slot wordt in kaart gebracht hoeveel vermogen noodzakelijk is om voorgenomen beleid te kunnen uitvoeren of reeds ingezet beleid te kunnen voortzetten.

Functie vermogen	Bedrag
Bufferfunctie	690.000
Financieringsfunctie	900.000
Voorgenomen beleid/resultaat uit begroting 2011	111.000
Uitbreidingsinvesteringen 2011	112.750
Totaal huidig "benodigd" vermogen	1.813.750

Dekking van de vermogensbehoefte

Vervolgens wordt gekeken hoe de vermogensbehoefte afgedekt kan worden.

Omschrijving	Bedrag
Totaal huidig "benodigd" vermogen	1.813.750
Gedekt door voorziening	568.000
Te dekken uit eigen vermogen	1.245.750
Huidig eigen vermogen	1.584.913
Vrij eigen vermogen	339.163

Uniek

Met de rapportage die aan de hand van bovenstaande analyses wordt opgesteld krijgt u een goed zicht op de hoogte en omvang van uw huidig vermogen en dit af te zetten ten opzichte van het gewenste niveau van het vermogen.

Meer weten

Wilt u meer inzicht? Graag vertellen we u over de werking en toepassingsmogelijkheden van "Uw vermogen in kaart". Daarbij bespreken wij met u hoe "Uw vermogen in kaart" voor uw organisatie duidelijkheid en wellicht investeringsruimte kan op leveren.