

# Handleiding begrotingsmodel SWV PO Infinite Financieel

## versie 9.0

**Ga niet met het model aan de slag zonder deze handleiding te raadplegen!**

### Algemeen

Dit document geeft een technische toelichting op het begrotingsmodel. Het is geen algemene toelichting op de bekostiging en het financieel management van samenwerkingsverbanden. Deze informatie is te vinden in de handreiking bedrijfsvoering en financieel management swv-en po<sup>1</sup>, op de website van Infinite Financieel.

Het (meerjaren)begrotingsmodel van Infinite Financieel van samenwerkingsverbanden passend onderwijs is procesmatig van opbouw. Het model neemt u als het ware stap voor stap bij de hand in de stappen die gezet moeten worden om tot een complete (meerjaren)begroting te komen. Ten opzichte van versie 8.0 zijn de inhoudelijke aanpassingen beperkt. De tarieven zijn geactualiseerd naar de situatie van juli 2021.

Gedurende het jaar verschijnen er updates van het model, waarin nieuwe bekostigingsbedragen worden verwerkt. Deze updates kunnen gebruikt worden om eindejaarsprognoses te maken.

*Vanaf 1 januari 2023 geldt voor samenwerkingsverbanden de nieuwe bekostigingssystematiek. In dit meerjarenbegrotingsmodel wordt ook het meerjarenperspectief nog op de "oude" manier berekend. Voor de situatie na 2023 heeft Infinite Financieel een aparte tool ontwikkeld, waarmee alvast een vingeroefening kan worden gedaan met de nieuwe systematiek. In het laatste hoofdstuk wordt hier nader op ingegaan.*

Werken met het model begint met het doorlopen van een aantal eenmalige stappen. Hiermee configureert u het model op maat voor uw samenwerkingsverband. Daarna volgen de stappen die u mogelijk kent uit eerdere versies: prognoses van de leerlingenaantallen invullen, kosten van de programma's invullen en dergelijke.

De eenmalige stappen kosten wat tijd en dus even geduld van uw kant. Waar dit aan de orde is, wordt dit benoemd in deze Handleiding. Gun het model de tijd voor deze eenmalige stappen! Het model is beveiligd met een wachtwoord: swv. Wij adviseren u dringend om dit wachtwoord alleen te ontgrendelen als u voldoende vaardig bent om op dit niveau met Excel om te gaan.

Het importeren van gegevens uit een eerdere versie van het model is sinds versie 7.0 niet meer mogelijk. De voordelen hiervan (enige tijdwinst) bleken niet meer op te wegen tegen de nadelen (formules worden gekopieerd als harde getallen, veel controle nodig en een zwaar model met minder goede performance).

Zodra u het model opent wordt gevraagd macro's ('inhoud') in te schakelen. Doe dit.

---

<sup>1</sup> <https://infinitebv.nl/samenwerkingsverbanden-passend-onderwijs/>

## Start

In het scherm "Start" kunt u direct aan de slag met het aanmaken van een nieuwe begroting. Hierbij worden alle gegevens die bij DUO bekend zijn automatisch ingelezen, met uitzondering van de gegevens 1-10-2020, deze dient u zelf in te vullen. Hieronder beschrijven we de werkwijze bij het maken van een nieuwe begroting.

### Download handleiding

Klik op deze icoon om de actuele handleiding te downloaden.

## Nieuw – Start



Dit begrotingsmodel is ontwikkeld door Infinite Financieel.



Versie 9.0




U heeft gekozen voor het maken van een nieuwe begroting. Het startscherm kent 4 onderdelen die doorlopen moeten worden. Selecteer de verschillende onderdelen om ze te bekijken, aan te passen en goed te keuren. De afgeronde onderdelen zijn te herkennen aan . Is een onderdeel nog niet afgerond, dan wordt dat aangegeven met . Nadat een onderdeel is afgerond () kunt door opnieuw op het onderdeel te klikken eventueel nog aanpassingen doen. Als alle vier de onderdelen groen gekleurd zijn, heeft u de Startscherm werkzaamheden afgerond. Op pagina 10 leest u hoe u daarna verder aan uw meerjarenbegroting kunt werken.

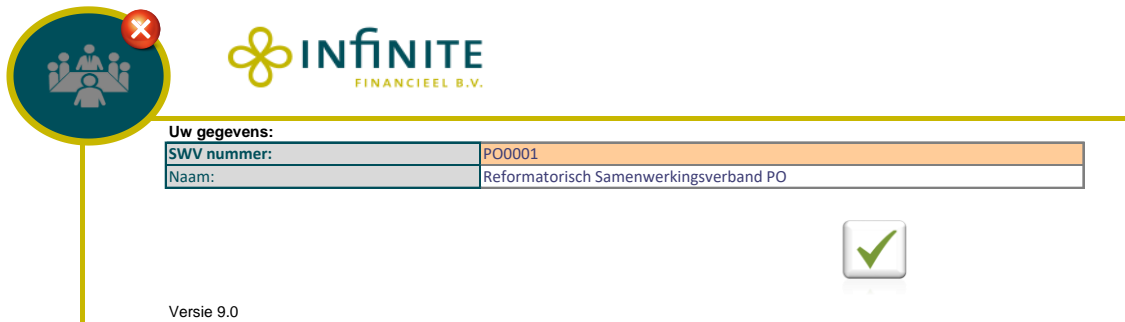
De vier onderdelen van het Start scherm worden besproken op de volgende pagina's van deze Handreiking:



- ✿ SWV gegevens, pagina 4
- ✿ Instellingen begrotingsmodel, pagina 4
- ✿ Programma's, pagina 5
- ✿ Leerlingenaantallen, pagina 7

Hoe verder als het Start scherm gereed is? Zie pagina 10.

## SWV gegevens


Klik op het pijltje naast het SWV nummer om het juiste SWV nummer te selecteren. Selecteer hier uw SWV-gegevens. Zijn de gegevens akkoord, klik dan op . U wordt daarna terugverwezen naar het Start scherm. De afgeronde onderdelen zijn te herkennen aan . Is een onderdeel nog niet afgerond, dan wordt dat aangegeven met .



**Uw gegevens:**

SWV nummer:	PO0001
Naam:	Reformatorisch Samenwerkingsverband PO



Versie 9.0

## Instellingen begrotingsmodel




 




**Algemene vragen**

U gaat uw begroting baseren op schooljaar  kalenderjaar



In dit onderdeel kunt u uw begrotingsmodel instellen.

 geeft aan welke van de twee is geselecteerd. In bovenstaand voorbeeld is dat kalenderjaar.

Zijn deze instellingen akkoord, klik dan op . U wordt terugverwezen naar het Start scherm en het onderdeel is afgerond. De afgeronde onderdelen zijn te herkennen aan . Is een onderdeel nog niet afgerond, dan wordt dat aangegeven met .

Hieronder wordt per regel een toelichting gegeven op de vragen die u moet beantwoorden.

U gaat uw begroting baseren op

U kunt hier aangeven of u uw begroting bij de invoer van de programma's wilt baseren op kalenderjaar of schooljaar. (Indien u kiest voor kalenderjaar, toont het model uiteindelijk ook wel een omrekening naar schooljaar en omgekeerd.) De keus voor schooljaar of kalenderjaar heeft met name betrekking op de wijze waarop u de lasten van de Programma's in gaat voeren: op schooljaarbasis of op kalenderjaarbasis.

## Programma's

Dit begrotingsmodel gaat er van uit dat alles wat het SWV aan activiteiten onderneemt en aan bijbehorende kosten budgetteert onder de noemer van programma's wordt gebracht (zie pagina 5 en 6 voor meer informatie hierover). Er zijn maximaal 20 werkbladen voor de programma's. De programma's worden bijvoorbeeld omschreven in het Ondersteuningsplan en/of het Jaarplan en in dit model financieel vertaald.

The screenshot shows the software interface for managing programs. At the top left is a logo with a document icon and a red 'x' in a circle, and the text 'Versie 9.0'. To its right is the 'INFINITE FINANCIËEL B.V.' logo. In the center, there are three yellow buttons: 'Programma toevoegen', 'Programma wijzigen', and 'Programma verwijderen'. On the far right is a green checkmark icon. Below these elements is a table with the following columns: 'Naam programma', 'Nummer', 'Verkorte naam', 'Label tbv benchmark', 'Werkblad', and 'Programma ## 'naam programma' Weergave in overzichten'. The table is currently empty.

In dit onderdeel kunt u de Programma's instellen en aanmaken. En desgewenst aan de programma's een extra label toevoegen, zodat u op bepaalde wijze kunt benchmarken met andere SWV. Maak hiervoor altijd gebruik van de drie knoppen bovenin het scherm. Wanneer u direct in de tabel de informatie invult, worden de wijzigingen niet doorgevoerd.

## Programma toevoegen

This screenshot shows the same software interface as above, but with the 'Programma toevoegen' dialog box open. The dialog box has a title bar with a close button (x) and contains the following fields: 'Programma naam', 'Verkorte naam', 'Nummer', 'Naam werkblad', and 'Label tbv benchmark'. There is a note next to the 'Naam werkblad' field that says '(obv nummer en verkorte naam)'. At the bottom of the dialog box are two buttons: 'Annuleren' and 'OK'. The background table and buttons are partially visible behind the dialog box.




U kunt programma's aanmaken (toevoegen) door te klikken op de knop "Programma toevoegen". U krijgt dan een pop-up venster te zien, waarin u de volgende informatie kunt invoeren:

- ✚ Programma naam: de volledige naam van het programma. Deze naam wordt weergegeven op de overzichtsbladen, zoals "Meerjarenbegroting", "Baten", "Lasten", etc.
- ✚ Verkorte naam: Vul hier een verkorte naam voor uw Programma's in. Deze namen worden in de tabbladen onderaan uw Excel werkblad getoond. Gebruik van de volgende tekens is niet

toegestaan: dubbele punt (:), backslash (\), voorwaartse streep (/), vraagteken (?), sterretje (\*), vierkante haken en enkel aanhalingsteken (').

- ✚ Nummer: het nummer van het programma. U kunt hier ook letters gebruiken.
- ✚ Naam werkblad: dit wordt automatisch gegenereerd uit het programmanummer en de verkorte naam.
- ✚ Label t.b.v. benchmark: In het begrotingsmodel wordt benchmarking met andere SWV gefaciliteerd. Benchmarking is in beginsel moeilijk omdat elk verband werkt met andere Programma's en andere Programmanamen. In dit onderdeel van het model voegt u aan elk Programma een extra label toe. U kiest uit het keuzemenu het label dat het beste de lading van het programma dekt. Via deze algemene labels kunnen SWV hun activiteiten en begroting benchmarken. Deze functionaliteit is mede op verzoek van POS (Perspectief Op School) toegevoegd. Op onze website leest u meer over deze samenwerking.

Wanneer de gegevens correct zijn ingevuld, klikt u op "OK". Vervolgens wordt het programmablad aangemaakt. Dit vraagt enige tijd.

Zijn de programma's akkoord, klik dan op . U wordt terugverwezen naar het Start scherm. U ziet onderin uw beeld nu ook de tabbladen van de aangemaakte programma's verschijnen. Deze kunt u straks, als u alle eenmalige werkzaamheden in het Start scherm heeft afgerond, gaan invullen. De afgeronde onderdelen op het Start scherm zijn te herkennen aan . Is een onderdeel nog niet afgerond, dan wordt dat aangegeven met .

De eerste keer dat u nu op een van de overzichtsbladen ("Meerjarenbegroting", "Lasten ondersteuningsplan RJO", etc.) klikt, worden de programmaregels hierin aangemaakt. Ook dit kost enige tijd. Daarna is er geen extra wachttijd meer.

### Programma wijzigen

U kunt Programma's te allen tijde wijzigen. Klik op de knop "Programma wijzigen". Vervolgens vult u de wijzigingen in het pop-upvenster in. Door op "OK" te klikken bevestigt u de wijziging.

### Programma verwijderen

U kunt programma's te allen tijde verwijderen. Klik op de knop "Programma verwijderen". Door op "OK" te klikken wordt het programma verwijderd. **LET OP:** deze actie is niet ongedaan te maken!

### Programma's (achtergrondinformatie)

In deze paragraaf leest u nadere informatie over de Programmagerichte opbouw van het begrotingsmodel. Dit begrotingsmodel gaat er van uit dat alles wat het SWV onderneemt onder de noemer van programma's wordt gebracht. Elk programma kent doelen, beoogde kwalitatieve en kwantitatieve resultaten, begrote kosten en één of meer budgethouders, verantwoordelijk voor de realisatie van het programma.

In het ondersteuningsplan worden de programma's uiteengezet. Idealiter is er een 1:1 relatie tussen het ondersteuningsplan en de meerjarenbegroting (tabbladen MJB schooljr en MJB kal.jr).

Er zijn maximaal 20 werkbladen voor de programma's. De programma's worden omschreven in het ondersteuningsplan en in dit model financieel vertaald.

Programma 1 Basisondersteuning		INFINITE FINANCIËEL B.V.						
Bijdragen aan scholen	Grootboekrekeningnummer	2021	goedgekeurde begroting 2021	2022	2023	2024	2025	2026
		-		-	-	-	-	-
		-		-	-	-	-	-
		-		-	-	-	-	-
		-		-	-	-	-	-
		-		-	-	-	-	-
		-		-	-	-	-	-
		-		-	-	-	-	-
		-		-	-	-	-	-
<b>subtotaal</b>		<b>0</b>	<b>0</b>	<b>0</b>	<b>0</b>	<b>0</b>	<b>0</b>	<b>0</b>

In ieder programmawerkblad kunt u de overdracht van middelen aan scholen, kosten en eventuele te ontvangen bijdragen of subsidies presenteren. De uitgaven voor de programma's voert u per kalenderjaar in als u bij de instellingen voor de versie kalenderjaar heeft gekozen en per schooljaar als u bij de instellingen voor de versie schooljaar hebt gekozen. In de kalenderjaarversie kunt u natuurlijk ook, indien de uitgaven aan een programma wijzigen van het ene ten opzichte van het andere schooljaar, de som van 7/12 deel van het ene schooljaarbedrag en 5/12 deel van het volgende schooljaarbedrag invullen. Of ze gesplitst op twee regels opnemen.

Uiteraard kan er gesimuleerd worden: programma's kunnen worden gestart, gestopt, geïntensiveerd en verminderd. De mate van detaillering is aan het SWV. U kunt ervoor kiezen alle kosten te verbijzonderen (bijv. huisvestingslasten) of juist centraal op te voeren als onderdeel van bijv. de organisatiekosten. De velden die u kunt invoeren zijn roze gekleurd.

U kunt de Programma uitgaven straks gaan invoeren, nadat u het hele Startscherm hebt doorlopen.

### Leerlingenaantallen

Versie 9.0		1-10-2011	1-10-2012	1-10-2013	1-10-2014	1-10-2015	1-10-2016	1-10-2017	1-10-2018	1-10-2019	1-10-2020	1-10-2021
<b>Leerlingen op teldatum</b>												
bao		38.368	38.365	38.137	38.063	38.168	38.129	38.041	37.903	37.709		
sbo		884	864	841	859	802	818	846	865	875		
<b>Woonachtig in gebied swv</b>												
bao		38.347	38.120	38.049	38.150	38.124	38.121	37.998				
sbo		884	864	859	802	818	846	865				
<b>Schoolmaatschappelijk werk</b>												
2% doelsumme												
<b>Programma's die:</b>												
indicatie sbo's programma's												
in programma's die van of op 1 oktober												
in programma's die van of op 2 oktober												
in programma's die van of op 3 oktober												
in programma's die van of op 4 oktober												

### Leerlingen teldatum

Leerlingen op teldatum	1-10-2011	1-10-2012	1-10-2013	1-10-2014	1-10-2015	1-10-2016	1-10-2017	1-10-2018	1-10-2019	1-10-2020	1-10-2021
bao	38.368	38.365	38.137	38.063	38.168	38.129	38.041	37.903	37.709		
sbo	884	864	841	859	802	818	846	865	875		

De leerlingen op teldatum tot en met 1-10-2019 zijn voor u ingevuld op basis van de gegevens van DUO. Deze gegevens zijn overschrijfbaar, maar realiseert u zich wel dat uw daadwerkelijke bekostiging alleen verandert als er ook bij DUO correctie plaatsvindt. De leerlingaantallen vanaf 1-10-2020 dient u handmatig in te vullen. Als u het aantal bao en sbo leerlingen invult, geeft het model u het totaal.

### Leerlingen woonachtig in gebied SWV

Woonachtig in gebied swv	1-10-2011	1-10-2012	1-10-2013	1-10-2014	1-10-2015	1-10-2016	1-10-2017	1-10-2018	1-10-2019
bao	38.347	38.120	38.049	38.150	38.124	38.121	37.998		
sbo	884	864	859	802	818	846	865		

De leerlingen woonachtig in het gebied van het SWV op teldatum tot en met 1-10-2018 zijn voor u ingevuld op basis van de gegevens van DUO. Deze gegevens zijn overschrijfbaar. De leerlingaantallen vanaf 1-10-2019 dient u handmatig in te vullen. Het verschil tussen het aantal sbo-leerlingen woonachtig in het gebied van het SWV en het aantal sbo-leerlingen op de sbo-scholen in het swv is een indicatie voor de omvang van het inkomend en uitgaand grensverkeer.

## Schoolmaatschappelijk werk

<b>Schoolmaatschappelijk werk</b>						
Totaal achterstandsscores						
Aan het swv po, waarvan de som van de achterstandsscores van de scholen binnen het swv 1 of meer is, wordt een bedrag per achterstandscore toegekend. De gegevens voor deze invoer kan het swv zelf verzamelen, voorlopig schatten of uit de meest recente beschikking overnemen.						

Aan het SWV po, waarvan de som van de achterstandsscores van de scholen binnen het SWV 1 of meer is, wordt een bekostigingsbedrag per schoolgewicht toegekend. De gegevens voor deze invoer kan het SWV zelf verzamelen, voorlopig schatten of uit de meest recente beschikking overnemen.

## sbo Grensverkeer

<b>Grensverkeer sbo</b>				
indicatie saldo grensverkeer	0	0	0	28
in grensverkeer lln voor of op 1 oktober				
in grensverkeer lln na 1 oktober				
uit grensverkeer lln voor of op 1 oktober				
uit grensverkeer lln na 1 oktober				

Op deze plaats wordt u gevraagd om het aantal sbo-leerlingen die onder het grensverkeer vallen, respectievelijk in en uit, in te vullen. Tevens dient u een opdeling te maken van de leerlingen die voor of op 1 oktober onder het grensverkeer vallen of na 1 oktober. Een indicatie van het saldo van het grensverkeer wordt berekend door het model. Deze waarde kunt u desgewenst overschrijven. De gegevens over grensverkeer vindt u in Kijkglas 5 van DUO, publicatie in november.

## so leerlingen teldatum

so lln op teldatum	1-10-2011	1-10-2012	1-10-2013	1-10-2014	1-10-2015	1-10-2016	1-10-2017	1-10-2018	1-10-2019	1-10-2020	1-10-2021	1-10-2022
so lln jonger dan 8 jaar												
categorie 1 (laag)	106	87	72	82	76	83	101	112	117	117	117	117
categorie 2 (midden)	3	4	8	7	6	7	10	5	10	10	10	10
categorie 3 (hoog)	27	22	20	25	23	17	19	18	15	15	15	15
so lln 8 jaar en ouder												
categorie 1 (laag)	309	282	263	260	227	206	221	261	304	304	304	304
categorie 2 (midden)	20	15	10	13	15	15	21	19	28	28	28	28
categorie 3 (hoog)	66	65	62	56	48	41	29	36	33	33	33	33
Totaal so	531	475	435	443	395	369	401	451	507	507	507	507

De so-leerlingen op teldatum tot en met 1-10-2019 zijn voor u ingevuld op basis van de gegevens van DUO. Deze gegevens zijn overschrijfbaar. In verband met verschillende bedragen ondersteuningsbekostiging is er een onderscheid gemaakt in so leerlingen jonger dan 8 jaar en so leerlingen van 8 jaar en ouder.

## Groei sbo leerlingen op peildatum

<b>Peildatum 1-2</b>					
Groei sbo					
aantal sbo leerlingen op peildatum	1-2-2015	1-2-2016	1-2-2017	1-2-2018	1-2-2019
groei aantal leerlingen	-859	-802	-818	-846	-865

Om de groei van het aantal sbo leerlingen op peildatum 1 februari te berekenen wordt u gevraagd om het totaal aantal sbo leerlingen op peildatum 1 februari in te voeren. Het model geeft u de groei van het aantal leerlingen weer. De gegevens vindt u in Kijkglas 4, publicatie in april.



## Groei so leerlingen op peildatum

	1-2-2015	1-2-2016	1-2-2017	1-2-2018	1-2-2019	1-2-2020
<b>Groei so lln jonger dan 8 jaar</b>						
aantal categorie 1 (laag)	12					
aantal categorie 2 (midden)	0					
aantal categorie 3 (hoog)	1					
groei totaal so lln jonger dan 8 jaar	13	0	0	0	0	0
<b>Groei so lln 8 jaar en ouder</b>						
aantal categorie 1 (laag)	5					
aantal categorie 2 (midden)	0					
aantal categorie 3 (hoog)	0					
groei totaal so lln 8 jaar en ouder	5	0	0	0	0	0
<b>Totaal groei so</b>	18	0	0	0	0	0

De groei van het aantal so-leerlingen op peildatum 1-2-2015 is voor u ingevuld op basis van de gegevens van DUO. Deze gegevens zijn overschrijfbaar. Er kan in bepaalde gevallen een kleine afwijking zijn met de gegevens die in 'Kijkdoos' worden getoond. De gegevens in 'Kijkdoos' zijn de juiste. In verband met verschillende bekostigingscijfers is er een onderscheid gemaakt in so leerlingen jonger dan 8 jaar en so leerlingen van 8 jaar en ouder. Vanaf peildatum 1-2-2016 wordt u zelf geacht de leerlingaantallen in te vullen. U kunt deze ontleen aan 'Kijkdoos'. Link naar Kijkdoos 1-2-2021: <https://www.steunpuntpassendonderwijs-povo.nl/versies-kijkdozen-2021-2022-en-groeiregeling-svw-po-vo-en-vso-beschikbaar/>.

Het invoeren van de gegevens per 1 februari 2020 en 1 februari 2021 is noodzakelijk voor een juiste werking van het model. De gegevens van eerdere jaren hebben een louter informatief karakter.

### Startscherm gereed?

U heeft nu alle vier de onderdelen van het Startscherm gevuld. De vier rode kruisen van pagina 2 zijn nu veranderd in vier groene vinkjes. De eenmalige werkzaamheden zijn nu afgerond en u kunt verder gaan werken aan uw begroting door op het tabblad Menu te klikken. Van hieruit kunt u doorklikken naar de overzichtsbladen. Dit wordt toegelicht in de volgende paragraaf.

## Nieuw – Menu



Versie 9.0

U zit nu in het tabblad menu, hieruit kunt u doorklikken naar de overzichtsbladen. Vanaf elk



overzichtsblad kunt u via de button menu linksboven in het tabblad ook weer naar dit menu terugkeren. U kunt nu ook de Programma's verder gaan vullen. Deze zijn onder in uw scherm zichtbaar.

Hieronder volgt een toelichting op bladen die u via het menu kunt bereiken.

De blauwe werkbladen bevatten de kern van het model: de **meerjarenbegroting** voor de kalenderjaren 2022 t/m 2025 en/of de **meerjarenbegroting** voor de schooljaren 2021-2022 t/m 2024-2025. U heeft in het Startscherm bepaald met welke type meerjarenbegroting u in uw organisatie aan de slag wilt gaan.

MEERJARENBEGROTING KALENDERJAAR		filter jaren van: 2021 tot: 2026	INFINITE FINANCIËEL B.V.				
Versie 9.0							
Baten	2021	goedgekeurde begroting 2021	2022	2023	2024	2025	2026
lichte ondersteuning	4.174.795		0	0	0	0	0
zware ondersteuning	8.807.345		0	0	0	0	0
verevning zware ondersteuning	0		0	0	0	0	0
grensverkeer sba in	0		0	0	0	0	0
overdrachtsverplichting van sba	2.437.420		0	0	0	0	0
regeling schoolmaatschappelijk werk	0		0	0	0	0	0
overige baten	0		0	0	0	0	0
geïmmerkte subsidies en bijdragen voor specifieke programma's in het ondersteuningsplan	0		0	0	0	0	0
<b>Totale baten</b>	<b>15.419.560</b>	<b>0</b>	<b>0</b>	<b>0</b>	<b>0</b>	<b>0</b>	<b>0</b>
	2021	goedgekeurde begroting 2021	2022	2023	2024	2025	2026
afdracht so, teldatum, (via DUO)	3.668.507		0	0	0	0	0
afdracht so, peildatum, (tussentijdse groei so), ondersteuningsbekostiging	0		0	0	0	0	0
afdracht so, peildatum, (tussentijdse groei so), basisbekostiging	0		0	0	0	0	0
grensverkeer sba uit	0		0	0	0	0	0
overdrachtsverplichting aan sba	0		0	0	0	0	0
totaal afdrachten	3.668.507	0	0	0	0	0	0
Programma 1 Basisondersteuning	0	0	0	0	0	0	0
totaal programma's	0	0	0	0	0	0	0
<b>Totale lasten</b>	<b>3.668.507</b>	<b>0</b>	<b>0</b>	<b>0</b>	<b>0</b>	<b>0</b>	<b>0</b>
<b>Resultaat</b>	<b>11.751.053</b>	<b>0</b>	<b>0</b>	<b>0</b>	<b>0</b>	<b>0</b>	<b>0</b>

Aanvullende "output" werkbladen voor de financieel specialisten in de organisatie zijn:

1. Uitputtingsoverzicht van het ondersteuningsplan

Uitputting onderst.plan

2. Baten

Baten

3. Lasten:

Lasten

Verplichte lasten en niet verplichte lasten en de lasten behorende bij de uitvoering van het ondersteuningsplan.

De opbouw van de verplichte en niet verplichte lasten kan indien gewenst zichtbaar worden gemaakt door regels "uit te klappen".


3b. Lasten van het ondersteuningsplan volgens RJO structuur

Lasten onderst.plan RJO

Alle bladen worden op de volgende pagina's toegelicht.

# Uitputting ondersteuningsplan

Uitputting onderst.plan

UITPUTTING BESCHIKBARE MIDDELEN ONDERSTEUNINGSPLAN KALENDERJAAR																													
	filter jaren van: 2022		tot: 2026																										
																													
Versie 9.0																													
<table border="1"> <thead> <tr> <th></th> <th>2022</th> <th>2023</th> <th>2024</th> <th>2025</th> <th>2026</th> </tr> </thead> <tbody> <tr> <td>baten (exclusief geormerkte baten voor programma's)</td> <td>0</td> <td>0</td> <td>0</td> <td>0</td> <td>0</td> </tr> <tr> <td>lasten</td> <td>0</td> <td>0</td> <td>0</td> <td>0</td> <td>0</td> </tr> <tr> <td><b>Beschikbaar voor het ondersteuningsplan</b></td> <td>0</td> <td>0</td> <td>0</td> <td>0</td> <td>0</td> </tr> </tbody> </table>							2022	2023	2024	2025	2026	baten (exclusief geormerkte baten voor programma's)	0	0	0	0	0	lasten	0	0	0	0	0	<b>Beschikbaar voor het ondersteuningsplan</b>	0	0	0	0	0
	2022	2023	2024	2025	2026																								
baten (exclusief geormerkte baten voor programma's)	0	0	0	0	0																								
lasten	0	0	0	0	0																								
<b>Beschikbaar voor het ondersteuningsplan</b>	0	0	0	0	0																								
<table border="1"> <thead> <tr> <th colspan="6">Benodigde bijdrage voor programma's in het ondersteuningsplan (na geormerkte baten)</th> </tr> <tr> <th></th> <th>2022</th> <th>2023</th> <th>2024</th> <th>2025</th> <th>2026</th> </tr> </thead> <tbody> <tr> <td>Programma 1 Basisondersteuning</td> <td>0</td> <td>0</td> <td>0</td> <td>0</td> <td>0</td> </tr> <tr> <td><b>Totaal benodigd voor het ondersteuningsplan</b></td> <td>0</td> <td>0</td> <td>0</td> <td>0</td> <td>0</td> </tr> </tbody> </table>						Benodigde bijdrage voor programma's in het ondersteuningsplan (na geormerkte baten)							2022	2023	2024	2025	2026	Programma 1 Basisondersteuning	0	0	0	0	0	<b>Totaal benodigd voor het ondersteuningsplan</b>	0	0	0	0	0
Benodigde bijdrage voor programma's in het ondersteuningsplan (na geormerkte baten)																													
	2022	2023	2024	2025	2026																								
Programma 1 Basisondersteuning	0	0	0	0	0																								
<b>Totaal benodigd voor het ondersteuningsplan</b>	0	0	0	0	0																								
<table border="1"> <thead> <tr> <th colspan="6">Benodigde middelen worden gedekt uit:</th> </tr> <tr> <th></th> <th>2022</th> <th>2023</th> <th>2024</th> <th>2025</th> <th>2026</th> </tr> </thead> <tbody> <tr> <td>geormerkte baten programma's</td> <td>0</td> <td>0</td> <td>0</td> <td>0</td> <td>0</td> </tr> <tr> <td>algemene middelen swv</td> <td>0</td> <td>0</td> <td>0</td> <td>0</td> <td>0</td> </tr> </tbody> </table>						Benodigde middelen worden gedekt uit:							2022	2023	2024	2025	2026	geormerkte baten programma's	0	0	0	0	0	algemene middelen swv	0	0	0	0	0
Benodigde middelen worden gedekt uit:																													
	2022	2023	2024	2025	2026																								
geormerkte baten programma's	0	0	0	0	0																								
algemene middelen swv	0	0	0	0	0																								
<b>Resultaat</b>	0	0	0	0	0																								

Dit blad wordt automatisch gevuld op basis van de door u ingevulde gegevens op de programmabladen en Baten-blad. Wijzigingen aanbrengen is alleen mogelijk na ontgrendeling van het blad. Voornog is dit tabblad alleen beschikbaar in kalenderjaarweergave.

# Baten

Baten

	2021	2022	2023	2024	2025	2026
Budget lichte ondersteuning	4.174.795	0	0	0	0	0
Budget zware ondersteuning	8.807.345	0	0	0	0	0
Verevening zware ondersteuning	0	0	0	0	0	0
Grensverkeer	0	0	0	0	0	0
Overdrachtsverplichting sbo -> swv	2.437.420	0	0	0	0	0
Regeling schoolmaatschappelijk werk	0	0	0	0	0	0
<b>Overige overheidsbijdragen en subsidies of overig baten kalenderjaar basisbekostiging so (peildatum) te ontvangen bao en sbo</b>						
<b>Overige overheidsbijdragen en subsidies, niet aan programma's toe te rekenen</b>						
	0	0	0	0	0	0
	0	0	0	0	0	0
	0	0	0	0	0	0
<b>Totaal overige overheidsbijdragen en subsidies, niet aan programma's toe te rekenen</b>	<b>0</b>	<b>0</b>	<b>0</b>	<b>0</b>	<b>0</b>	<b>0</b>
<b>Overige baten, niet aan programma's toe te rekenen</b>						
	0	0	0	0	0	0
	0	0	0	0	0	0
	0	0	0	0	0	0
<b>Totaal overige baten, niet aan programma's toe te rekenen</b>	<b>0</b>	<b>0</b>	<b>0</b>	<b>0</b>	<b>0</b>	<b>0</b>
<b>Totaal overige overheidsbijdragen en subsidies of overige baten, niet aan programma's toe te rekenen</b>	<b>0</b>	<b>0</b>	<b>0</b>	<b>0</b>	<b>0</b>	<b>0</b>
<b>Geoormerkte baten programma's - overige overheidsbijdragen en subsidies</b>	<b>0</b>	<b>0</b>	<b>0</b>	<b>0</b>	<b>0</b>	<b>0</b>
<b>Geoormerkte baten programma's - overige baten</b>	<b>0</b>	<b>0</b>	<b>0</b>	<b>0</b>	<b>0</b>	<b>0</b>
<b>Totale baten</b>	<b>15.419.560</b>	<b>0</b>	<b>0</b>	<b>0</b>	<b>0</b>	<b>0</b>

Dit blad vult zich grotendeels zelf op basis van de door u ingevoerde gegevens (Invoer) en de in het model ingebouwde bekostigingsgegevens. Uw raming van de overige baten (andere dan overige baten voor specifieke programma's) kunt u invullen in de groene en roze cellen.

Wilt u de totstandkoming van respectievelijk de budgetten voor lichte en zware ondersteuning inzien, klik dan op + aan de linkerkant van het venster. Schooljaren kunnen zichtbaar gemaakt worden door het tabblad te ontgrendelen met het wachtwoord en vervolgens kolommen zichtbaar te maken.

In versie 9.0 van het begrotingsmodel worden de baten berekend op basis van:

- Regeling personele bekostiging 2021-2022, 6 juli 2021
- Regeling materiële bekostiging 2021

# Lasten

Lasten

LASTEN		filter jaren van: 2021 tot 2026		INFINITE FINANCIËEL B.V.			
Versie 9.0							
<b>Afdrachten</b>		2021	2022	2023	2024	2025	2026
Afdracht ondersteuningsbekostiging (pers+mat) so door DUO		3.668.507	0	0	0	0	0
Afdracht ondersteuningsbekostiging (pers+mat) so door swv ivm groei		0	0	0	0	0	0
Totaal afdracht ondersteuningsbekostiging so (+/-)		3.668.507	0	0	0	0	0
x							
x		0	0	0	0	0	0
x							
x		8.807.345	0	0	0	0	0
x		3.668.507	0	0	0	0	0
x							
Afdracht basisbekostiging so door swv ivm groei		0	0	0	0	0	0
Overdracht sbo		0	0	0	0	0	0
Totaal afdrachten (+/-)		3.668.507	0	0	0	0	0
<b>Lasten uitvoering ondersteuningsplan</b>		2021	2022	2023	2024	2025	2026
Programma's:							
Programma 1 Basisondersteuning Pr. 1 Basis		0	0	0	0	0	0
Totaal programma's		0	0	0	0	0	0
Totale lasten		3.668.507	0	0	0	0	0


Dit blad vult zichzelf op basis van de door u ingevoerde gegevens (Invoer) en de in het model ingebouwde bekostigingsgegevens. Wilt u de totstandkoming van de verscheidene afdrachten inzien, klik dan op + aan de linkerkant van het venster. Schooljaren kunnen zichtbaar gemaakt worden door het tabblad te ontgrendelen met het wachtwoord en vervolgens kolommen zichtbaar te maken.

# Lasten ondersteuningsplan volgens RJO

Versie 9.0

**VERZAMELSTAAT LASTEN UITVOERING ONDERSTEUNINGSPLAN VOLGENS RJO**

filter jaren van: 2022 tot: 2028



	2022	2023	2024	2025	2026	2027	2028
<b>Bijdrage aan scholen</b>							
<i>Programma 1 Basisondersteuning</i>	0	0	0	0	0	0	0
<b>Totaal bijdragen aan scholen</b>	0	0	0	0	0	0	0
<b>Personele lasten</b>							
<i>Programma 1 Basisondersteuning</i>	0	0	0	0	0	0	0
<b>Totaal personele lasten</b>	0	0	0	0	0	0	0
<b>Afschrijvingen</b>							
<i>Programma 1 Basisondersteuning</i>	0	0	0	0	0	0	0
<b>Totaal afschrijvingen</b>	0	0	0	0	0	0	0
<b>Huisvestinglasten</b>							
<i>Programma 1 Basisondersteuning</i>	0	0	0	0	0	0	0
<b>Totaal huisvestingslasten</b>	0	0	0	0	0	0	0
<b>Overige lasten</b>							
<i>Programma 1 Basisondersteuning</i>	0	0	0	0	0	0	0
<b>Totaal overige lasten</b>	0	0	0	0	0	0	0
<b>Totale lasten uitvoering ondersteuningsplan</b>	0	0	0	0	0	0	0

Dit blad vult zich zelf op basis van de door u ingevoerde gegevens in de programmabladen en de in het model ingebouwde bekostigingsgegevens. Op dit blad zijn de lasten verdeeld volgens de methode van het model RJO.

# Beschikkingen

Beschikkingen

BESCHIKKINGEN		INFINITE FINANCIËEL B.V.					
Versie 9.0		2020/21	2021/22	2022/23	2023/24	2024/25	2025/26
Bekostiging lichte ondersteuning po personeel swv		7.156.791	0	0	0	0	0
Bedrag beschikking							
Bekostiging lichte ondersteuning po materiële instandhouding swv		2021	2022	2023	2024	2025	2026
Bedrag beschikking		0	0	0	0	0	0
Bekostiging zware ondersteuning po personeel swv		2020/21	2021/22	2022/23	2023/24	2024/25	2025/26
Bedrag beschikking		8.809.436	0	0	0	0	0
Bekostiging zware ondersteuning po materiële instandhouding swv		2021	2022	2023	2024	2025	2026
Bedrag beschikking		0	0	0	0	0	0
Bijzondere bekostiging schoolmaatschappelijk werk risicoleerlingen		2020/21	2021/22	2022/23	2023/24	2024/25	2025/26
Bedrag beschikking		0	0	0	0	0	0

Dit blad vult zich grotendeels zelf op basis van de door u ingevoerde gegevens (Invoer) en de in het model ingebouwde bekostigingsgegevens. Wilt u de details van de beschikking per type bekostiging inzien, klik dan op + aan de linkerkant van het venster.



# Liquiditeitenprognose

Liquiditeitenprognose

LIQUIDITEITENPROGNOSE bedragen x1.000		2022												2023											
Versie 9.0		jan	feb	maa	apr	mei	jun	jul	aug	sep	okt	nov	dec	jan	feb	maa	apr	mei	jun	jul	aug	sep	okt	nov	dec
Beginsaldo liquide middelen		0	0	0	0	0	0	0	0	0	0	0	0	0	0	0	0	0	0	0	0	0	0	0	0
Totaal Inkomsten		0	0	0	0	0	0	0	0	0	0	0	0	0	0	0	0	0	0	0	0	0	0	0	0
Totaal uitgaven		0	0	0	0	0	0	0	0	0	0	0	0	0	0	0	0	0	0	0	0	0	0	0	0
Personneelkosten		0	0	0	0	0	0	0	0	0	0	0	0	0	0	0	0	0	0	0	0	0	0	0	0
Programma 1. Basisondersteuning		0	0	0	0	0	0	0	0	0	0	0	0	0	0	0	0	0	0	0	0	0	0	0	0
Huisvestingslasten		0	0	0	0	0	0	0	0	0	0	0	0	0	0	0	0	0	0	0	0	0	0	0	0
Programma 1. Basisondersteuning		0	0	0	0	0	0	0	0	0	0	0	0	0	0	0	0	0	0	0	0	0	0	0	0
Overige lasten		0	0	0	0	0	0	0	0	0	0	0	0	0	0	0	0	0	0	0	0	0	0	0	0
Programma 1. Basisondersteuning		0	0	0	0	0	0	0	0	0	0	0	0	0	0	0	0	0	0	0	0	0	0	0	0
Bijdragen aan scholen		0	0	0	0	0	0	0	0	0	0	0	0	0	0	0	0	0	0	0	0	0	0	0	0
Programma 1. Basisondersteuning		0	0	0	0	0	0	0	0	0	0	0	0	0	0	0	0	0	0	0	0	0	0	0	0
Investerings																									
Saldo inkomsten en uitgaven en investeringen		0	0	0	0	0	0	0	0	0	0	0	0	0	0	0	0	0	0	0	0	0	0	0	0
Eindsaldo liquide middelen		0	0	0	0	0	0	0	0	0	0	0	0	0	0	0	0	0	0	0	0	0	0	0	0

Dit blad vult zich grotendeels zelf op basis van de door u ingevoerde gegevens in de programmabladen en de in het model ingebouwde bekostigingsgegevens. Om een juiste weergave van de liquiditeitenstromen te krijgen dient u het beginsaldo van uw liquide middelen in te vullen:

**Beginsaldo liquide middelen**

Ook zult u uw investeringen moeten opnemen in het model, zodat er een juiste weergave van het eindsaldo van uw liquide middelen kan worden weergegeven:

**Investerings**

Staat van baten en lasten volgens RJO		filter jaren van: 2022 tot: 2026		INFINITE FINANCIËEL B.V.				
Versie 9.0		2022	2023	2024	2025	2026		
<b>Rijksbaten</b>								
Rijksbaten	3.1	0	0	0	0	0		
<b>Overige baten</b>								
Overige overheidsbijdragen en subsidies	3.2	0	0	0	0	0		
Overige baten	3.5	0	0	0	0	0		
<b>Totaal baten</b>		0	0	0	0	0		
<b>Lasten</b>		2022	2023	2024	2025	2026		
Personeelslasten	4.1	0	0	0	0	0		
Afschrijvingen	4.2	0	0	0	0	0		
Huisvestingslasten	4.3	0	0	0	0	0		
Overige lasten	4.4	0	0	0	0	0		
Doorbetalingen aan schoolbesturen	4.5	0	0	0	0	0		
Verplichte afdrachten uit te voeren door ocw	4.5.1	0	0	0	0	0		
Doorbetaling op basis van 1 februari	4.5.2	0	0	0	0	0		
Overige doorbetalingen aan schoolbesturen	4.5.3	0	0	0	0	0		
<b>Totaal lasten</b>		0	0	0	0	0		
<b>Resultaat</b>		0	0	0	0	0		

Dit blad vult zichzelf op basis van de door u ingevoerde gegevens in de programmabladen en de in het model ingebouwde bekostigingsgegevens.

# Vereenvoudiging bekostiging vanaf 1 januari 2023

## Algemeen – doel en inhoud van de vereenvoudigingen

Het bekostigingsstelsel po is van belang voor de schoolbesturen po, de samenwerkingsverbanden po én de samenwerkingsverbanden vo. Dit laatste omdat het vso onder het primair onderwijs valt.

In het huidige bekostigingsstelsel is de uiteindelijke bekostiging die een school ontvangt afhankelijk van veel factoren. Sommige factoren zijn logisch en volgen de kostenstructuur van de school, andere zijn ad hoc ontstaan en weer andere factoren zijn het gevolg van situaties die inmiddels tot het verleden behoren. Bij elkaar opgeteld heeft dit geleid tot een complexe berekening van de rijksbekostiging van een school. In het nieuwe stelsel wordt dit veel duidelijker; een bedrag per leerling en een bedrag per school. Dit maakt veranderingen in de bekostiging veel duidelijker. Nadeel is dat de bekostiging de kostenstructuur van een school minder nauw zal volgen en dat er herverdeleffecten zullen optreden. Om hier goed mee om te gaan zal er een overgangperiode afgesproken waarin in 3 (po) of 4 (vo) stappen wordt overgestapt naar het nieuwe stelsel.

Voor de vereenvoudiging bekostiging vo is de verwachte ingangsdatum 1 januari 2022 en voor de vereenvoudiging bekostiging po 1 januari 2023.

## De directe consequenties voor de swv po

### ✿ De teldatum wordt 1 februari

Voordeel: de gegevens voor de begroting (baten en verplichte afdrachten) zijn voor een belangrijk deel al omstreeks mei bekend. Wel heeft dit consequenties voor de opbouw van de historische reeksen leerlingenaantallen

### ✿ Het onderscheid naar leeftijd so verval

Het onderscheid naar leeftijd voor so-leerlingen (8 jaar en jonger en ouder dan 8 jaar) komt te vervallen. Er wordt dus alleen nog onderscheid gemaakt in categorie laag, midden en hoog.

### ✿ Peildatum tussentijdse groei sbo en so verval

De groeibekostiging die het swv moet betalen is in principe verleden tijd. 1 februari 2022 heeft twee functies: het is de eerste teldatum voor de nieuwe systematiek en het is de laatste peildatum voor de tussentijdse groei. De groeibekostiging geldt alleen voor de maanden augustus tot en met december 2022.

In plaats hiervan komt de verplichting om in het ondersteuningsplan een vangnetbepaling op te nemen om schrijnende situaties te voorkomen. In de voetnoot vindt u een link<sup>2</sup> naar een (voorbeeld)tekst die samenwerkingsverbanden in het ondersteuningsplan op zouden kunnen nemen. Het begrip 'meer dan evenredige groei' staat hierin centraal.

### ✿ DUO gaat tlv's sbo registreren en verrekenen

De werkwijze wordt gelijk aan die voor het (v)so: de tlv wordt landelijk geldig en er is nog meer één samenwerkingsverband dat een tlv afgeeft..

Voordeel 1: de bekostiging wordt automatisch door DUO verrekend, dit geeft voor het swv minder werk.

Voordeel 2: Grensverkeer is verleden tijd. Dit betekent, in de overgangperiode van het oude naar het nieuwe systeem, de vraag voor het sbo welke tlv men moet registreren. Het swv kan op dit proces de regie nemen.

### ✿ Rechtstreekse 2% bekostiging sbo verdwijnt

---

<sup>2</sup> <https://www.steunpuntpassendonderwijs-povo.nl/wp-content/uploads/2021/03/Conceptparagraaf-Ondersteuningsplan-swv.docx>

Voor sbo-scholen wordt ingaande januari 2023 de ondersteuningsbekostiging direct vanuit het Rijk bekostigd op basis van het aantal ingeschreven leerlingen (en niet de normatieve 2%). Deze ondersteuningsbekostiging onttrekt DUO aan de budgetten van het swv. Hiertoe wordt de 2% die het sbo thans rechtstreeks ontvangt, overgeheveld naar het swv. Meer baten betekent een iets hogere signaleringswaarde mogelijk bovenmatig vermogen, overigens is deze verandering budgetneutraal.

### **De indirecte consequenties voor de samenwerkingsverbanden po en vo**

De herverdeeffecten zorgen voor wijzigingen in de financiële positie van schoolbesturen binnen de samenwerkingsverbanden. Meer inkomsten geeft scholen meer ruimte om goede basisondersteuning te regelen, terwijl minder inkomsten de ondersteuningsstructuur op scholen onder druk kan zetten. Het is dus zaak dit voor uw samenwerkingsverband in kaart te (laten) brengen. Rekentools zijn hiervoor beschikbaar op de website van het ministerie van OCW. Op hoofdlijnen kan dit op basis van de gepubliceerde herverdeeffecten per schoolbestuur, de uiteindelijke impact is sterk afhankelijk van de verwerking van de herverdeeffecten per bestuur in de begroting van de aangesloten scholen en dit kan helaas niet uit centrale databestanden worden afgeleid.

Rekentool voor het primair onderwijs: <https://www.rijksoverheid.nl/onderwerpen/financiering-onderwijs/documenten/publicaties/2020/10/22/herverdeeffectenmodel-en-totstandkoming-bedragen-voor-de-vereenvoudiging-bekostiging-po>.

Rekentool voor het voortgezet onderwijs: <https://www.rijksoverheid.nl/onderwerpen/financiering-onderwijs/financiering-voortgezet-onderwijs/vereenvoudiging-bekostiging-vo/informatietool-vereenvoudiging-bekostiging-vo>.

## Indicatieve berekening nieuwe situatie vanaf 1 januari 2023

Het meerjarenbegrotingsmodel versie 9.0 is, zoals gezegd, nog gebaseerd op de huidige bekostigingssystematiek. Voor de situatie na 2023 heeft Infinite Financieel een aparte tool ontwikkeld, waarmee alvast een vingeroefening kan worden gedaan met de nieuwe systematiek. Afnemers van ons meerjarenbegrotingsmodel krijgen deze tool kosteloos bijgeleverd.

**Deze rekentool kan nadrukkelijk niet gebruikt worden voor een exacte berekening ten behoeve van de meerjarenbegroting.**

De nieuwe systematiek is bekend, de exacte uitwerking op bekostigingstarieven e.d. nog niet. De rekentool swv po is gebaseerd op de volgende aannames en redeneringen:

- ✿ Alle bekostigingstarieven zijn gebaseerd op een optelling van de huidige tarieven voor personele en materiële bekostiging. Het is nog niet bekend hoe de herrekening van de tarieven feitelijk gaat uitwerken. Dit wordt naar verwachting pas duidelijk in het voorjaar van 2022, bij de eerste publicatie van de bekostigingstarieven voor het kalenderjaar 2023. Bij twee tarieven moesten nog extra aanpassingen worden gedaan:
  - Bekostiging lichte ondersteuning: dit tarief wordt hoger. Immers de 2%-regeling verdwijnt, alle tlv's worden door het swv bekostigd. Het bekostigingstarief is verhoogd met het quotiënt van de kosten van de 2% en het aantal bao-leerlingen.
  - Tarief sbo: hierbij is uitgegaan van het huidige berekende gemiddelde van alle sbo-scholen.
  - Bekostigingstarieven so: voor de twee leeftijdscategorieën gelden verschillende bekostigingstarieven. In deze tool is het gemiddelde genomen van beide tarieven. Mogelijk vindt hier nog een weging op plaats, waardoor de tarieven iets hoger of lager worden.

Omdat de vereenvoudiging van de bekostiging op landelijk niveau budgettair neutraal verloopt en er in de bekostigingssystematiek voor samenwerkingsverbanden geen wezenlijke veranderingen optreden, mag verwacht worden dat de financiële effecten voor samenwerkingsverbanden (zeer) beperkt zullen zijn.

Geadviseerd wordt om de meerjarenbegroting op te stellen volgens de huidige systematiek, dus met model 9.0. In een bijlage kunnen de consequenties van de nieuwe bekostiging (globaal) worden uitgewerkt en toegelicht. Wat hierbij met name van belang is om in de toelichting aandacht te geven aan:

- ✿ Het gevolg van het verschuiven van de teldatum so naar 1 februari. Aandachtspunt hierbij is dat tussen de teldatum voor het laatste deel van 2022 en de teldatum voor 2023 slechts vijf maanden zit. Wanneer bijvoorbeeld gewerkt wordt aan een hogere deelname in het reguliere po, dan treedt hierdoor mogelijk een vertraging van vijf maanden op in de financiële vertaling hiervan.
- ✿ De uitwerking van een vangnetbepaling in het ondersteuningsplan, om schrijnende situaties door het wegvallen van de wettelijk verplichte groeiregeling te voorkomen.

Een ander aandachtspunt is het historisch perspectief van de aantallen leerlingen op 1 februari. De werkelijke tussentijdse groei is namelijk iets anders dan de te bekostigen tussentijdse groei. De te bekostigen groei wordt namelijk berekend per BRIN, waarbij een terugloop bij de ene school niet verrekend kan worden met de groei bij een andere school. Het werkelijke leerlingaantal kijkt hier niet

naar: hier geldt het aantal leerlingen op 1 oktober plus de nieuwe minus de vertrokken leerlingen.  
Deze informatie is met behulp van Kijkdoos boven tafel te krijgen:

- ✿ De financiële berekening in Kijkdoos gaat uit van de saldering per BRIN.
- ✿ Wanneer de totale uitgestroomde leerlingen worden afgetrokken van de totale instroom, dan ontstaat na optelling bij de teldatum 1 oktober het werkelijke aantal vso-leerlingen op 1 februari.